

**KOKE
MÄKI**

KOE KOKEMÄKI – SEN JOKI JA VÄKI

KOKEMÄKI-LAPASET



Suunnittelija: Emmi Thomasson



KOKEMÄKI-LAPASET

Kokemäen oman nimikkoneuleen suunnittelukilpailun 4. sija

Suunnittelija: Emmi Thomasson

Koko: naisten koko

Lanka ja menekki: Novita Nalle musta (099 noki) ja valkoinen (011)

Puikot: Sukkapuikot 3 mm tai käsialan mukaan. Kirjoneuleeseen voi halutessaan vaihtaa isommat puikot.

Mallineuleet:

Joustinneule suljettuna neuleena:

neulo *1 s oikein takakautta, 1 s nurin*, toista *-*.

Sileä neule suljettuna neuleena:

neulo kaikki krs:t oikein.


Kirjoneule:


neulo sileää neuletta ruutupiirroksen ja ohjeen mukaan.

Oikean käden lapanen:

Luo vartta varten valkoisella langalla 56 s ja jaa s:t neljälle puikolle, 14 s kullekin. Kerroksen vaihtumiskohta on I ja IV puikon välissä. Neulo suljettuna neuleena joustinneuletta 20 krs.

Neulo valkoisella 1 krs oikein ja lisää samalla jokaiselle puikolle 2 s tasaisin välein (yht. 8 s). Työssä on 64 s, 16 s kullakin puikolla.





Aloita kirjoneule suljettuna neuleena ruutupiirroksen mukaan 1. krs:lta. Neulo ruutupiirroksen krs:t 1–23.

Krs:lla 24 tehdään peukalo. Neulo I puikon alusta 3 s, neulo peukaloaukkoa varten seuraavat 12 s erivärisellä langalla (merkitty piirrokseen punaisella). Siirrä erivärisellä neulotut s:t takaisin vasemmalle puikolle, neulo puikon viimeinen silmukka ja kerros loppuun ruutupiirroksen mukaan.

Neulo vielä ruutupiirroksen mukaan loput kerrokset. Kerroksella 51 alkaa kavennukset I ja III puikon alussa ssk- kavennus ja II ja IV puikon lopussa 2 oikein yhteen.

Vasemman käden lapanen:

Neulo aloitus ja loppukavennukset kuin oikean käden lapanessa. Kirjoneuleeseen on oma ruutupiirros.

Peukalon paikka (krs. 240,): Neulo II puikon alusta 1 s, neulo peukaloaukkoa varten seuraavat 12 s erivärisellä langalla (merkitty piirrokseen punaisella). Siirrä erivärisellä neulotut s:t takaisin vasemmalle puikolle, neulo puikon viimeiset 3 silmukkaa ja kerros loppuun ruutupiirroksen mukaan.

Peukalo:


Poista peukaloaukosta erivärinen lanka ja poimi valkoisella silmukat puikoille peukaloaukon ylä- ja alareunasta (molemmilta puolilta 12 s). Poimi peukalon molemmista sivuista lisäsilmuksia siten, että peukaloon tulee yhteensä 27 s. Jaa s:t kolmelle puikolle ja neulo oikeaa suljettuna neuleena. Kun olet neulonut 4 cm tai kun peukalon kynsi on vielä kokonaisuudessaan, tee kärkikavennus. Neulo joka puikon lopussa 2 s oikein yhteen, kunnes työssä on jäljellä 6 s. Katkaise lanka, pujota se viimeisten s:n läpi. Päättele langanpää hyvin nurjalle puolelle.

Viimeistely:


Höyrytä valmiit lapaset.




OIKEA LAPANEN





VASEN LAPANEN





 = oikea s valkoisella

 = oikea s mustalla

 = neulo 2 s yhteen

 = ssk-kavennus

 = peukalon paikka

 = puikon vaihtumiskohta